

北京语言大学 2022 年研究生招生

网络远程笔试考试指南

一、考试及模拟测试安排

(一) 外国语笔试

考试时间：2022 年 4 月 20 日上午 9:20-11:00

考试方式：在线笔试，考生登录“讯飞 AI 考试（在线）”平台。平台网址：www.fifedu.com

考试开始前 30 分钟内，考生可以进行双机位设置、登陆考试系统候考，考试开始 15 分钟后，迟到考生禁止进入考试。

(二) 考前模拟测试时间：2022 年 4 月 18 日下午 14:00-17:00

请考生务必参加模拟测试，以便熟悉答题环境及操作流程，检测相应语种输入法能否正常作答使用，并检测参考设备，若参考设备有问题须及时更换。正式考试与本次测试流程完全相同，试题难度及题型不做参考，以实际考试试题为准。如果由于不参加测试而导致正常考试时出现问题由考生自行承担后果。

二、考试准备要求

(一) 设备准备

1. 电脑

考生需准备一台笔记本电脑或配备摄像头的台式电脑（**如果设备没有摄像头，请考生提前、自行准备**）。电脑端主要为考生答题及人脸识别使用，要求操作系统 Windows7 及以上，不支持苹果系统。

安装 chrome 谷歌浏览器或 IE10 及以上版本浏览器。可在页面进行谷歌浏览器的下载。下载地址：<https://www.google.cn/chrome/>

根据参加考试语种，在电脑上提前安装好相应输入法。

2. 辅机位要求

考生准备 2 部智能手机及可为该手机充电的充电线和电源，**手机務必提前充满电**，确保手机电量充足并可充电，手机的摄像头、音频话筒正常，网络顺畅。

使用智能手机扫描下面的二维码，下载并安装讯飞智教学 APP（2 部手机都需要下载）。



手机端主要为展示考生准考证、身份证及监考录制考试全过程时使用。

3. 考试物品。身份证原件，准考证，考试承诺书，1-3 张 A4 空白草稿纸，考试必要的文具。

在整个考试过程中，把手机放在能清楚看到答题屏幕及考生的位置，为监控各位考生的考试情况，请全程打开摄像头，平台将调用摄像头，随机进行人像采集并与后台人脸数据库进行比对，随机抓拍。

（二）布置测试环境

1. 空间环境

测试环境选择独立、封闭、安静、明亮（不逆光）的场所，避免考试期间受到干扰；网络信号强，网速流畅不卡顿，推荐通过网线接入，备用 4G/wifi；测试期间全程只能有考生一人在房间内，无其他人进出。

2. 电脑环境

(1) 电脑端摄像头应正对考生，能完整拍摄到考生上半身。在整个考试过程中，为监控各位考生的考试情况，请全程打开电脑摄像头，平台将调用摄像头在考前进行人脸识别认证，考中随机进行人像采集并与后台人脸数据库进行比对，随机抓拍。

(2) 测试过程中，除考试必要的浏览器网页外，其他一切应用程序及浏览器页面必须关闭。

3. 手机环境

(1) 请勿将手机调至静音或振动，并声音调至最大音量，便于在考试过程中监考员进行沟通。屏蔽社交软件（微信、QQ 等）消息，关闭其他 APP 消息通知，手机不能处于飞行模式及休眠模式状态，须保持网络畅通。

(2) 手机、支架或其他用于摆放手机的桌椅。

(3) 两部智能手机作为监考机 1 和监考机 2，监考机 1 位于考生侧后方 45° 角，监考机 2 位于考生侧前方 45° 角，两监考机均距离主机位 1-1.5 米，要能够采集考生所处环境的整体情况；监考机 1 能够清楚拍摄到考生本人背部、手部和主机位电脑屏幕等，监考机 2 能够拍摄到考生本人正面、双手及桌面等，两部监考机考试全程开启。

(三) 考生要求

1. 考生需将五官清楚显露，以保证通过电脑端人脸识别验证及考试全程实时监控，考试期间，考生不能化妆，发际不得遮蔽耳朵，不得戴帽子、口罩、耳机、耳环、项链、戒指等饰品；考试桌面除电脑、鼠标、身份证、准考证、一张 A4 空白草稿纸、考试承诺书、文具，不得出现其他任何物

品（包括手表、手机、水杯、笔袋、计算器等）。

2. 手机端不得使用美颜及滤镜，本人全程出镜，不得离开座位，不得中断录制，无关人员不得在考试区域内出现。考试过程中考生不能接打电话，否则按作弊处理。

三、笔试操作流程

考生必须按照先手机操作、后电脑操作的流程进行。

（一）手机 1 操作

1. 考生于考试前 30 分钟打开手机讯飞智教学 APP，输入登录账号和密码，点击“我已阅读并同意《隐私政策》”点击“登录”。

登录账号为 BLCU+准考证号，例如：BLCU100322100000001；密码为身份证后 6 位（港澳台考生为身份证前 6 位，字母为大写），学生登录后可自行修改密码，如修改密码需妥善保管。



2. 绑定手机号选择“跳过，暂不绑定”。



3. 点击“全部应用”。



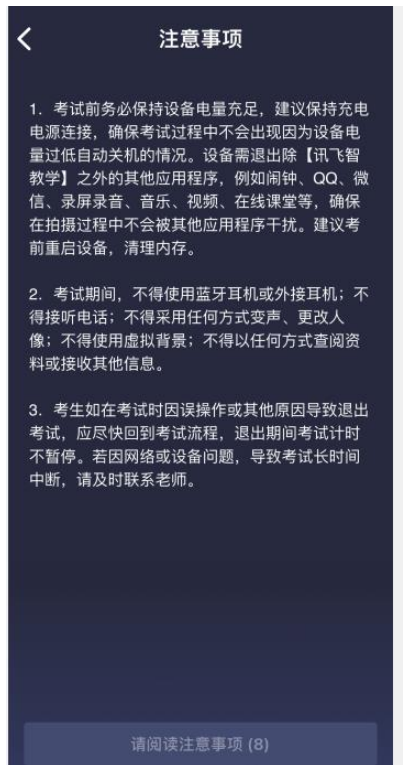
4. 选择“AI 监考”。



5. 点击对应的考试名称。（图片仅供参考）



6. 阅读注意事项。等待几秒后，点击“我知道了”。



7. 设备调试。网络、摄像头、麦克风、扬声器分别都点一下，使图标都变成绿色。因手机设置为静音导致扬声器听不到声音的，其后果自负。



8. 点击“进入监考”，选择监考机 1。



9. 进入后，手机横放，并确保学生人像在该应用页面呈现的白色方框内。

手机一般摆放在考生侧后方，距离考生 1-1.5 米左右，与考生后背成 45 度角，能拍摄到考生整体及电脑屏幕。



(二) 手机 2 操作

1. 手机 2 重复上述操作流程，设置为“监考机 2”，手机横放，并摆放在位于考生侧前方 45° 角，距离主机位 1-1.5 米，能够拍摄到考生本人正面、双手及桌面等，两部监考机考试全程开启。

2. 打开手机 2 中的讯飞智教学 APP，输入登录账号和密码一点击我已阅读并同意《隐私政策》一绑定手机号选择“跳过，暂不绑定”一点击“全部应用”一选择“AI 监考”一选择对应考试名称一阅读注意事项一设备调试（以上详细流程参考手机 1）。



点击“进入监考”，选择监考机 2。



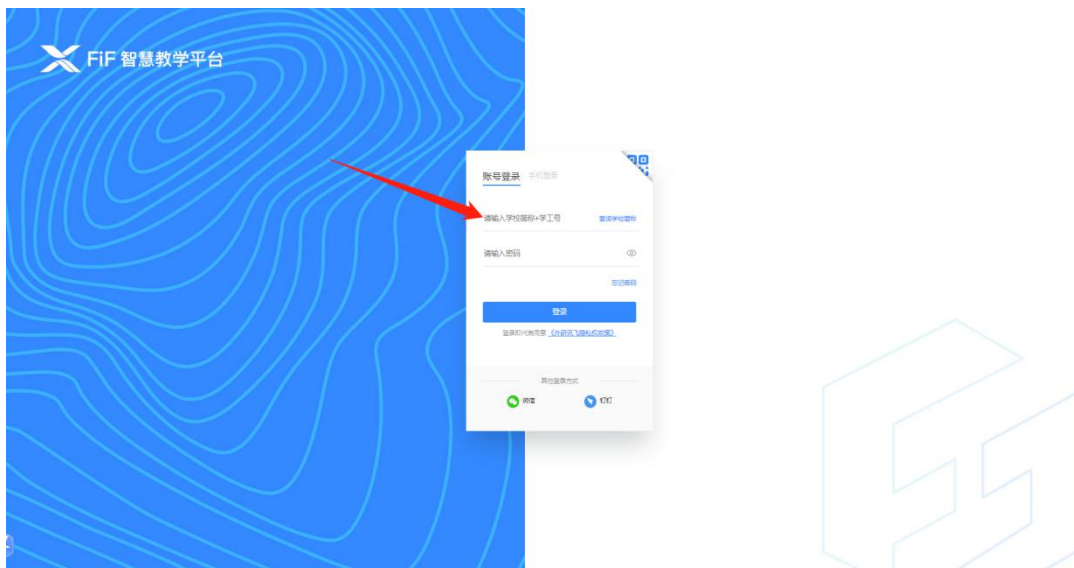
3. 面向手机 2 摄像头依次展示准考证、身份证原件、每张 A4 空白草稿纸，并阅读《考试承诺书》。

（三）电脑操作

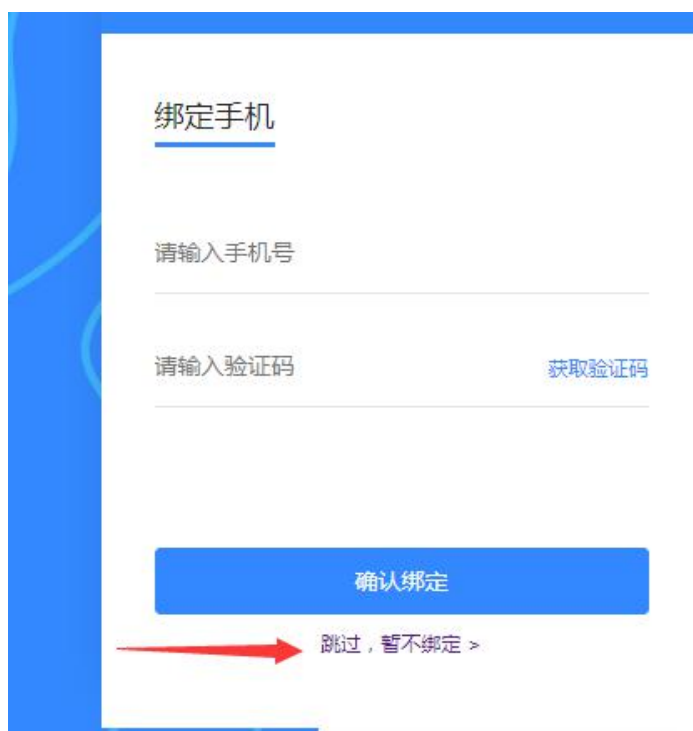
1. 用谷歌浏览器登录 www.fifedu.com。点击右上角“登录”。



2. 登录账号为 BLCU+准考证号。例如 BLCU100322100000001，密码为身份证后 6 位（港澳台考生为身份证前 6 位，字母为大写），学生登录后可自行密码修改，如修改密码请考生妥善保存。



3. 点击“登录”后，手机绑定，选择“跳过、暂不绑定”。

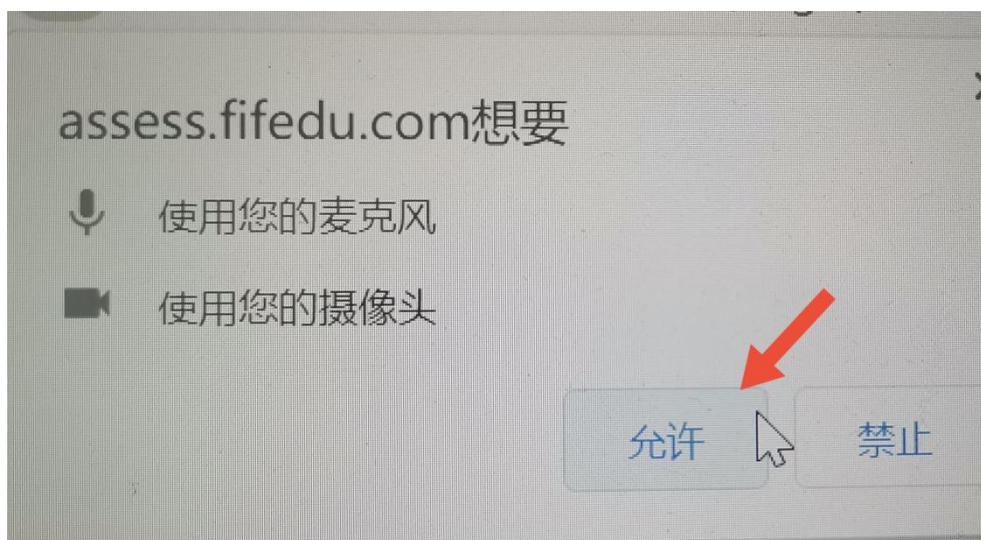


4. 点击应用中的“讯飞 AI 考试（在线）”进入考试系统。



5. 点击进入讯飞 AI 考试（在线）后，在“我的考试”页面中选择

对应的考试。先点击“设备检测”，如果弹出如下弹窗，须点击“允许”按钮。



再点击“设备调试”。



6. 阅读考试承诺书。点击“我已认真阅读并同意”。

考试承诺书

本人已阅读并且深刻理解了考试的有关规定和纪律要求，为加强对良好的考试风气的建设和维护，进一步规范考试参与人员的纪律要求，防止各类的违规违纪行为的发生，体现考试制度的公开、公平、公正，本人郑重承诺，愿意在考试过程中自觉遵守以下规定，如有违反，自愿按《考试纪律和规则》及《考试违规管理办法》接受处理。承诺内容如下：

一、遵守考试制度，按照规定的相关流程参加考试。

二、独立完成考试、不利用网络等便利进行资料查阅。

三、遵守考试纪律，维护考试尊严。

四、对违纪、作弊的行为，会被予以记过，并接受学校相关规定处理。

[我已认真阅读并同意](#)

欢迎参加考试

(1) 同学，考试已正式发布，请认真核实如下信息，**确认无误后**，点击设备调试进行测试！

考试名称	██████████
考试地点	██████████
考试时长	120分钟
考试时间范围	2022/03/08 00:00 - 2022/03/08 12:00

注意事项：

1. 请使用**chrome谷歌浏览器**或**IE10**以上的浏览器进行考试。
2. 进入考试后，即使中途关闭浏览器或关闭电脑，**倒计时不会停止**。
3. 如果在考试过程中不小心关闭浏览器或电脑死机、重启，之前作答的答案会**自动保存**下来，重新登录即可。
4. 考试时间结束后，系统会**自动交卷**，请注意把握考试时间。

考试中如遇任何问题，请及时咨询监考教师、在场工作人员或我们的**QQ客服**。

[\(2\) 设备调试](#)

台式电脑保证摄像头和网络正常。笔记本应该全部显示正常连接。
考生可在考前 30 分钟内完成设备检测及人脸识别。



点击“重新链接”或“开始检测”，根据实际电脑情况选择可以看到、可以听到，完成检测后，点击“完成检测”。



7. 点击“进入人脸识别”，点击“拍照”。如人脸匹配成功，则可进入考试。如人脸匹配不成功，会提示人脸匹配失败，**三次匹配不成功则自动保存异常记录，监考教师会根据考生实际情况判定该生是否可以参加考试，此过程中考生须全程配合相关操作，否则不可参加考试。**

欢迎参加考试

同学，考试已正式发布，请认真核实如下信息，确认无误后，点击设备调试进行测试！

考试名称	
考试地点	5555555555555555
考试时长	120分钟
考试时间范围	-----

注意事项：

请使用chrome谷歌浏览器或IE10以上的浏览器进行考试。

进入考试后，即使中途关闭浏览器或关闭电脑，倒计时不会停止。

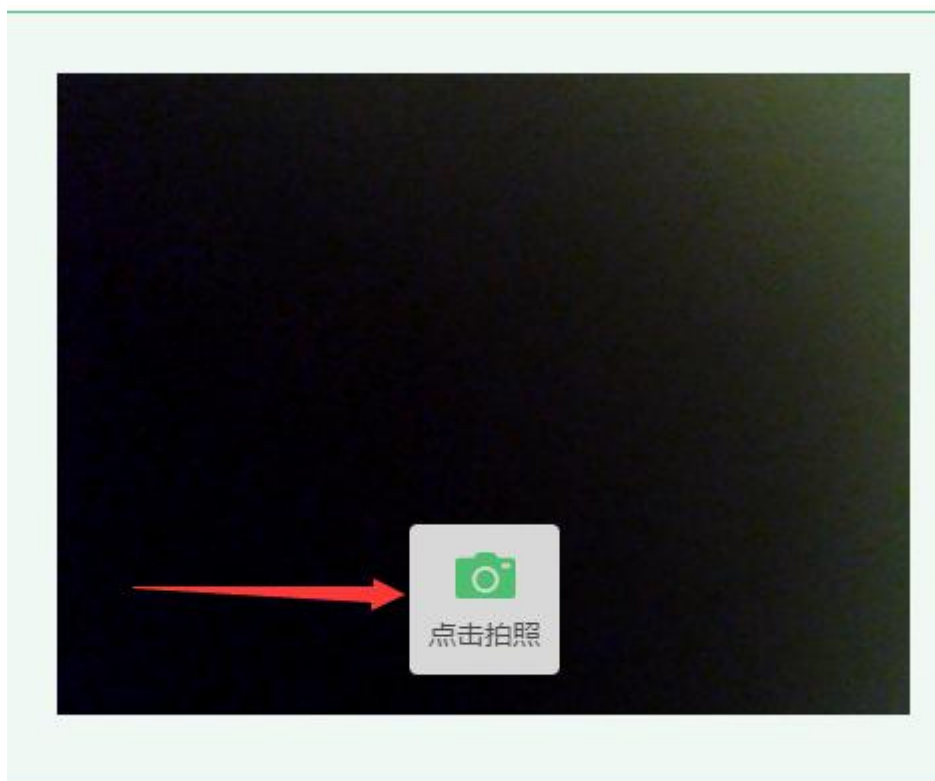
如果在考试过程中不小心关闭浏览器或电脑死机、重启，之前作答的答案会自动保存下来，重新登录即可。

考试时间结束后，系统会自动交卷，请注意把握考试时间。

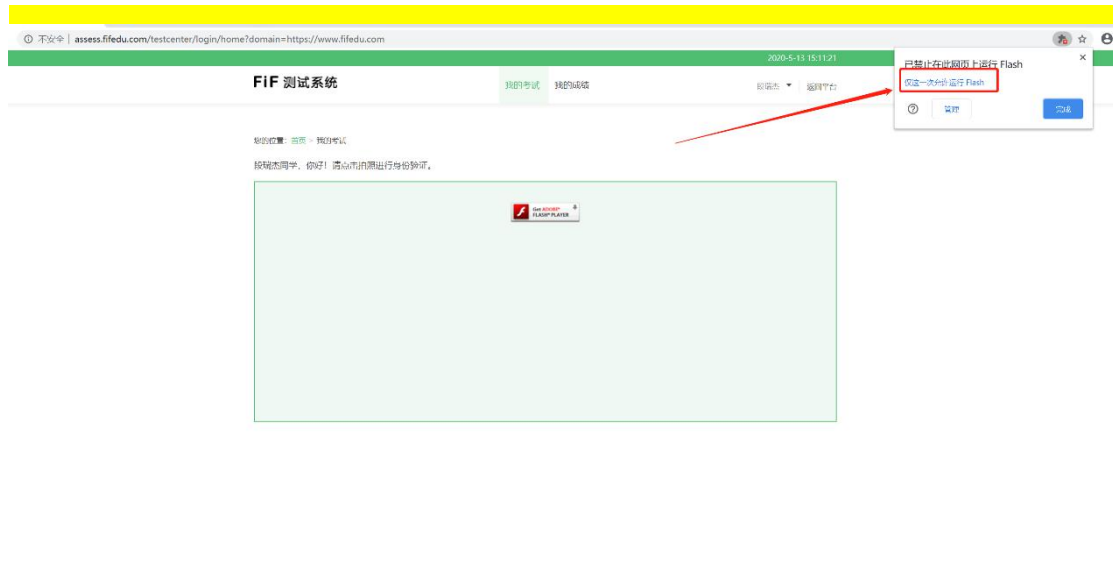
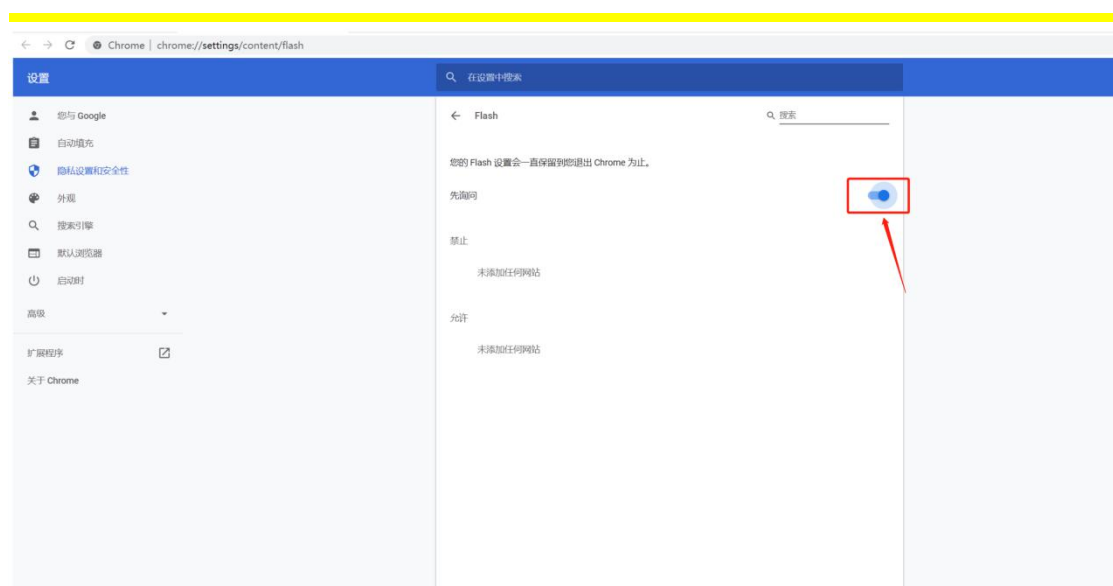
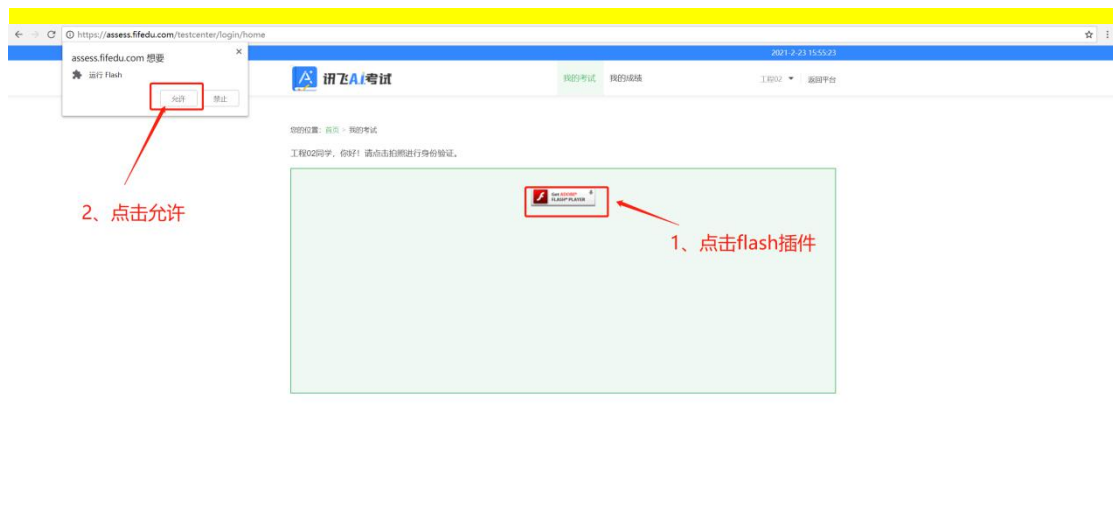
试中如遇任何问题，请及时咨询监考教师、在场工作人员或我们的QQ客服。

设备调试

进入人脸识别



如遇浏览器提示 Flash 插件权限，此阶段需要设置允许 Flash 插件运行。

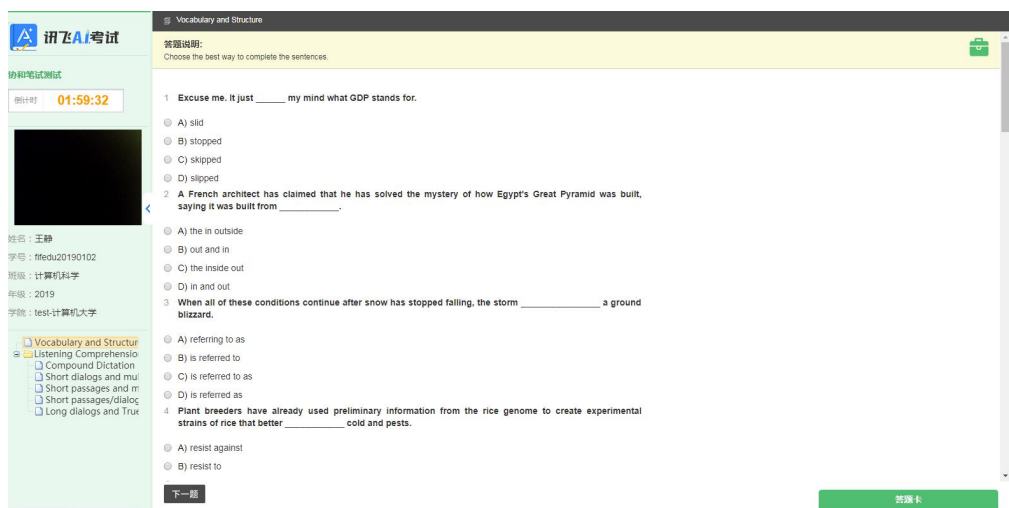


8. 做完人脸识别后，点击“进入考试”，即可开始考试。



9. 考前模拟测试点击“2022年外国语笔试模拟测试”。正式考试点击“2022年外国语笔试”。

10. 考试作答。进入考试页面后，学生可顺序作答，也可根据自己的答题习惯从左侧菜单栏定位题目作答。点击页面右下角的“答题卡”按钮，可查看试卷中所有题目的答题情况。



进入考试后，倒计时自动启动，关机或退出考试都不会停止。若因电脑故障或浏览器问题需要关机或退出，系统会自动实时保存考生答案，考生重新登录系统后进入考试继续作答即可，前面作答答案全部存在。

为防止考生作弊，考试系统自带防作弊功能，在考试过程中，考生不要切换屏幕，切屏超过一定次数，系统将自动交卷且无法恢复考试。



考生可在最后 15 分钟内将作答使用**监考机 2** 进行拍照上传。



11. 交卷。学生答题完毕后，在规定的时间内即可点击交卷，若没有点击交卷按钮，考试时间截止后系统也会自动交卷。

交卷

(四) 考试过程进行实时抓拍验证, 如抓拍照片不能通过系统验证(抓拍中出现其他人员、图片不清晰、图片未照到面部、戴耳机、使用手机打电话等), 经核实后按作弊处理, 取消考生考试成绩。

(五) 考试开始 90 分钟后, 考生可以交卷。

(六) 答题结束后请先关闭电脑、再关闭手机。

四、各部门联系方式

(一) 系统技术人员负责解答软件安装、考生登录等技术问题。考生硬件原因, 设备故障, 须考生自行调整。

联系电话:17338104001 (服务时间 8:00-22:30)

QQ: 1732975757 2491686896

(三) 研究生院负责考生专业咨询

招生政策咨询、考试信息查询、博士报名系统登录、成绩发布等考务相关问题, 请致电北京语言大学研招办 010-82303470。

考生如因个人设备、网络卡顿、操作不当、个人信息错误、照片失真等原因导致考试无法正常进行, 责任由本人承担。

五、考试注意事项

(一) 超出作答时间试卷将自动提交关闭。

(二) 考试期间, 严禁对电脑进行切换软件、最小化窗口、聊天等操作。

(三) 严禁对考试内容及过程进行录音或录像，严禁全部考试结束前对外传播考试内容等相关信息。

(四) 考试期间，不要配带耳机、耳环、项链、戒指等。